



1

Член на СИК ще Ви даде карта за гласуване с надпис „ИЗБИРАТЕЛ“. Поставете я в машината с чипа нагоре.




2

Екранът ще започне да зарежда.



3


Ще видите първа страница на електронната бюлетина. С бутон „СЛЕДВАЩА СТР.“ може да отидете на втора страница.



4

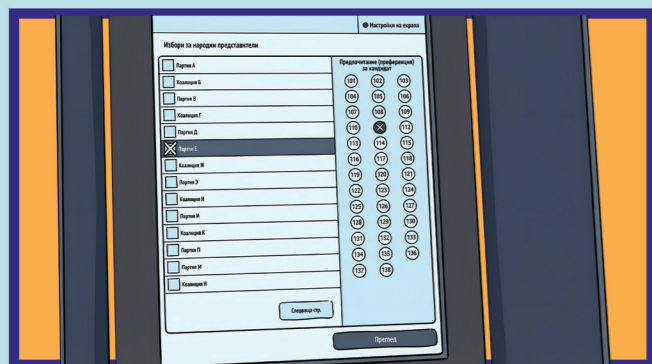
Гласувайте като докоснете сензорния екран с пръст:

- В квадратчето - за партия, коалиция, независим кандидат или "Не подкрепям никого".
- В кръгчето - с предпоченция.




5

Когато направите своя избор, натиснете бутона "ПРЕГЛЕД".



6

Проверете Вашия избор и ако е верен, натиснете "ГЛАСУВАНЕ" в долния ъгъл на екрана.



7

След звуковия сигнал, вземете бюлетината от машината, сгънете я, подайте я за печат на член на СИК.



8

Пуснете я в прозрачната кутия с надпис "Бюлетини от машинно гласуване". Върнете картата на комисията.

