

ГЛАСУВАНЕ С ХАРТИЕНА БЮЛЕТИНА

19
април
2026

ИЗБОРИ
за
Народно събрание


1

Носете личната си карта в избирателната секция.



2

На таблото пред избирателната секция се запознайте с имената на кандидатите за народни представители.




3

Подайте документа за самоличност на член на СИК, който проверява дали данните съвпадат с тези в избирателния списък и вписва ЕГН и данните Ви от документа за самоличност.



4

Член на комисията откъсва бюлетината от кочана, поставя ЕДИН ПЕЧАТ на гърба на бюлетината и Ви я подава.



5

Зад паравана сложете знак "X" или "V" с химикал, пишещ със син цвят, само в едно от квадратчетата за гласуване за партия, коалиция или независим кандидат, или в квадратчето „Не подкрепям никого“.




6

След като сте гласували за партия или коалиция, можете да отбележите и предпочитание за кандидат в кръгчето.



7

Сгънете бюлетината, така че да не се вижда Вашият избор. Подайте бюлетината на член на СИК да положи ВТОРИ ПЕЧАТ на гърба ѝ и да откъсне полето с номера.



8

Пуснете бюлетината с двата печата на гърба в кутията. Подпишете се в списъка. Вземете си документа за самоличност.

